

4 MARS 2022



 **5 798**
LITS ANALYSÉS

2 936
LITS PRO

2 862
LITS PÂP

 **83%**
POIDS DES
PASSERELLES

Date de mise à jour du Big Data G2A : 02/03/2022
Période d'enquête du 11 décembre 2021 au 15 avril 2022

TAUX D'OCCUPATION GLOBAL À DATE



LE DÉVOLUY

60,1%

ÉVOLUTION N-2

+0,7PT

HAUTES
ALPES
purealpes

59,0%

ÉVOLUTION N-2

-0,3PT

Focus méthodologique

N-2

Les comparaisons
sont faites avec
l'hiver 2019/20 (N-2)



Une analyse des lits
pros et pâp en
passerelles statistiques



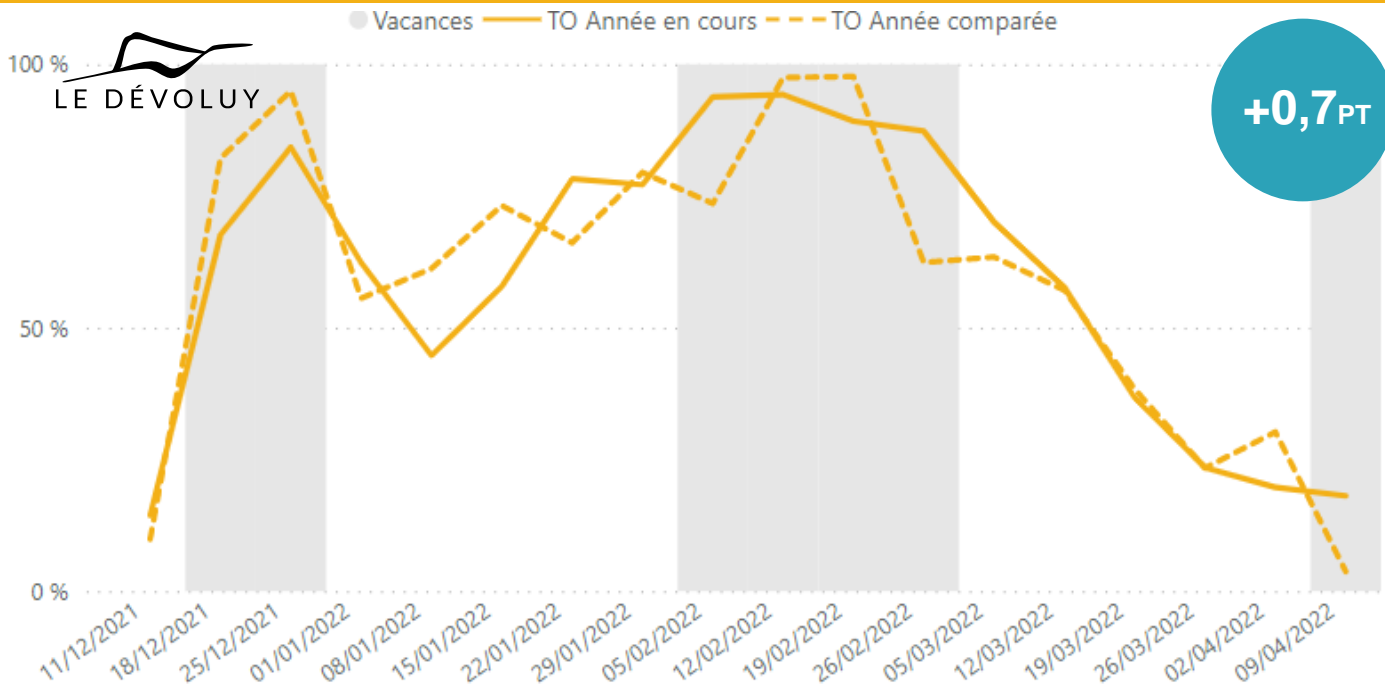
Une mise à jour
hebdomadaire tous
les mercredis matin



Des indicateurs online de
performances et des
comparatifs avec les panels

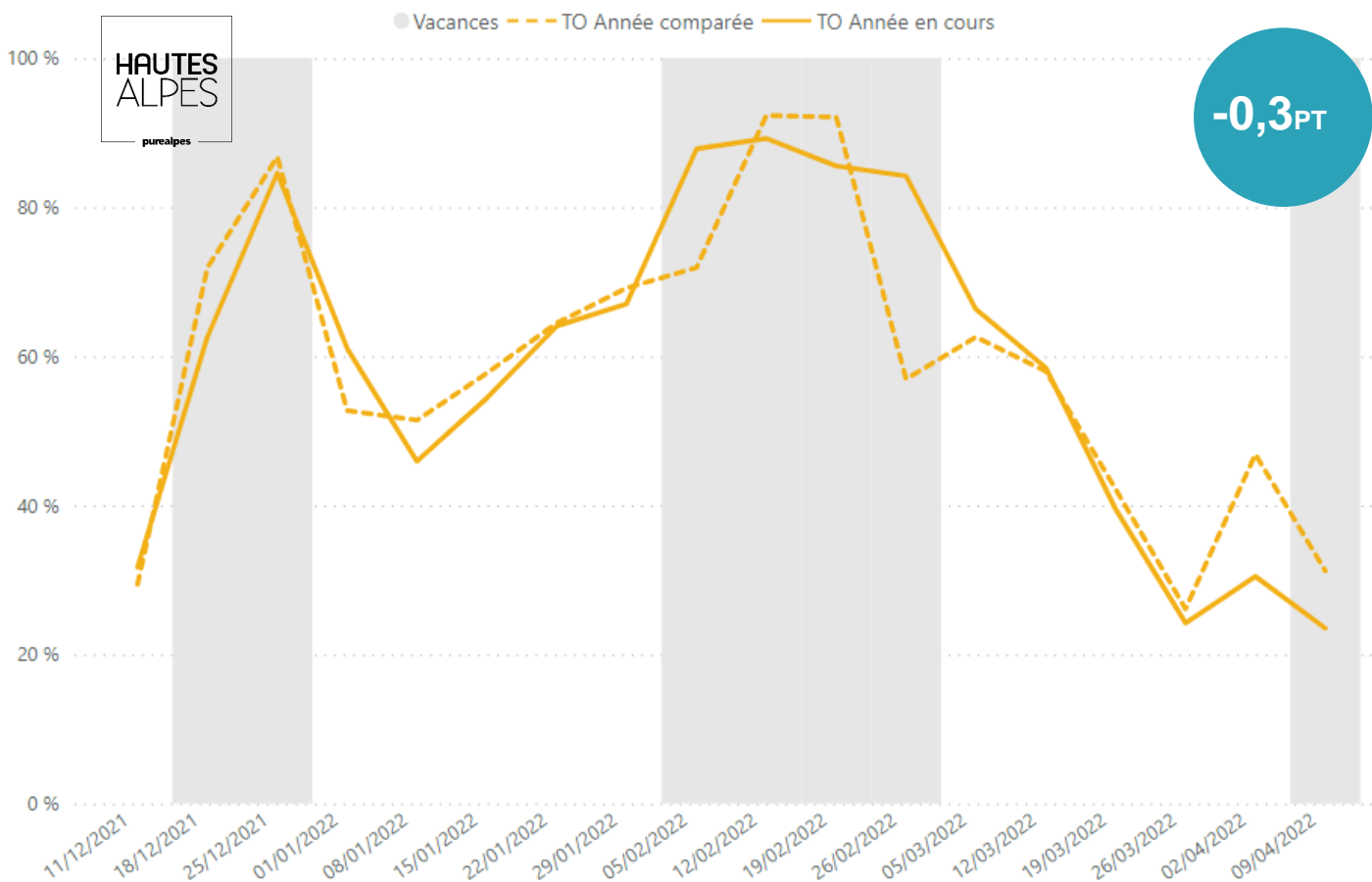
COMPARATIF N-2 SUR VOTRE DESTINATION

Évolution du taux d'occupation sur la saison



COMPARATIF N-2 SUR VOTRE PANEL

Évolution du taux d'occupation sur la saison

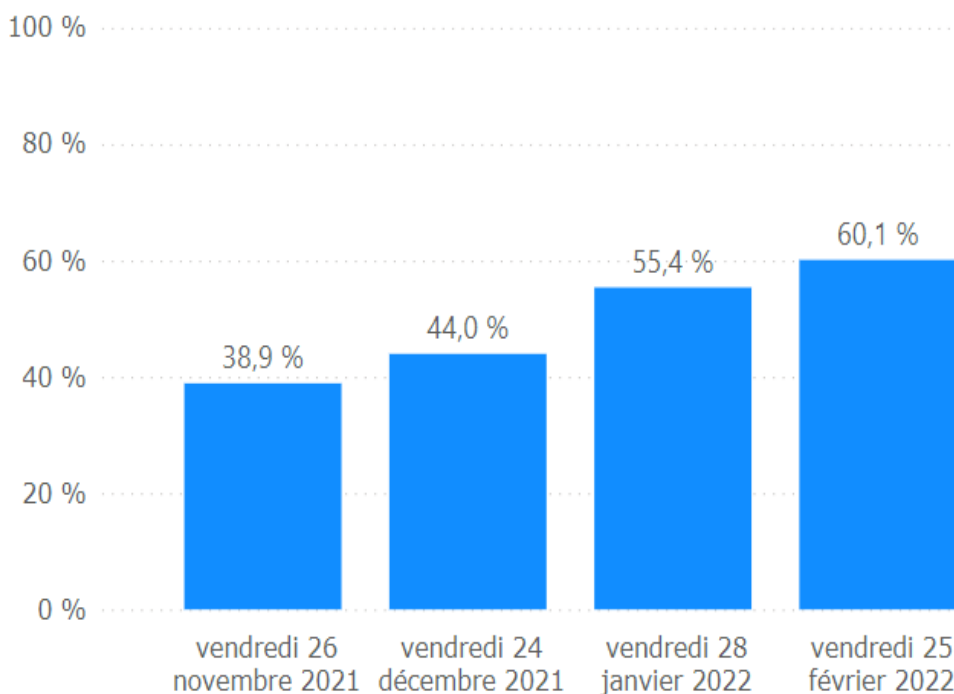


PROGRESSION DU TAUX D'OCCUPATION SUR LA SAISON

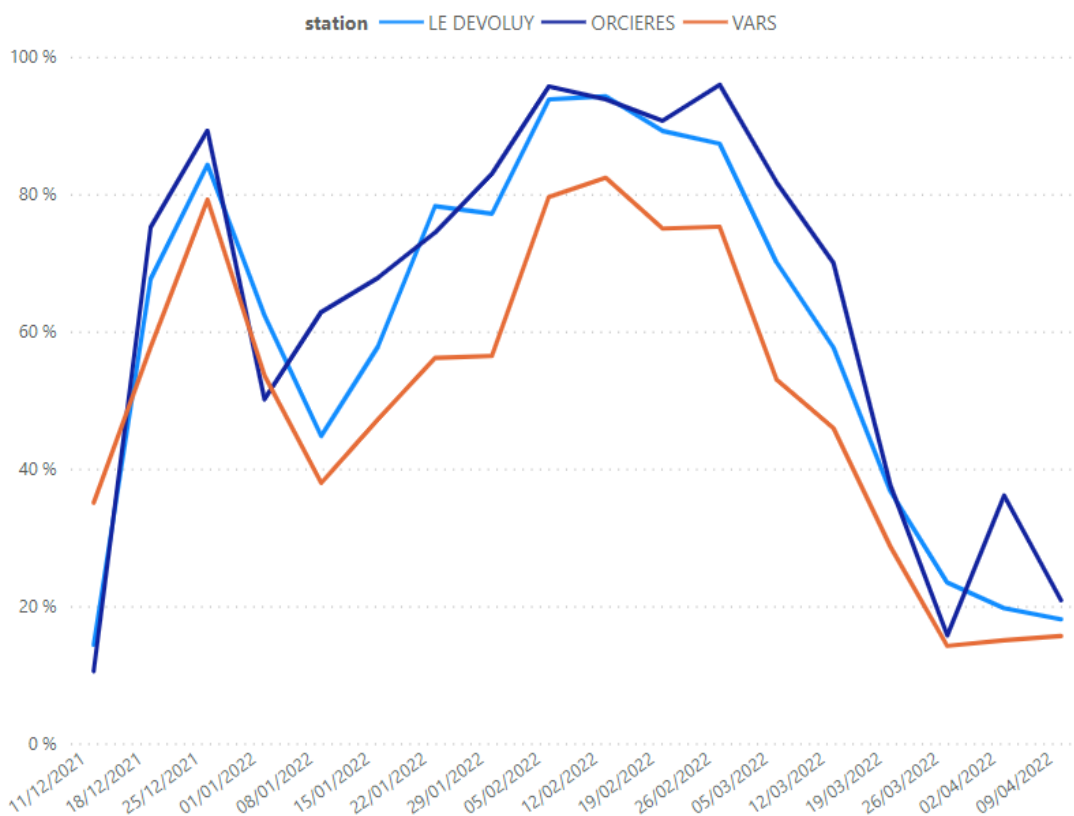


Progression des réservations depuis un mois

+4,7PTS



COMPARATIF STATIONS Taux d'occupation sur la saison



LE DEVOLUY

60,1%

ORCIERES

64,0%

VARS

50,4%

Votre contact
G2A

David MICHAUD
00 (33) 6 77 19 87 68
david.michaud@g2a-consulting.fr



PREVISIONS VACANCES D'HIVER

TAUX D'OCCUPATION



91,1%

ÉVOLUTION N-2

+8,4PTS

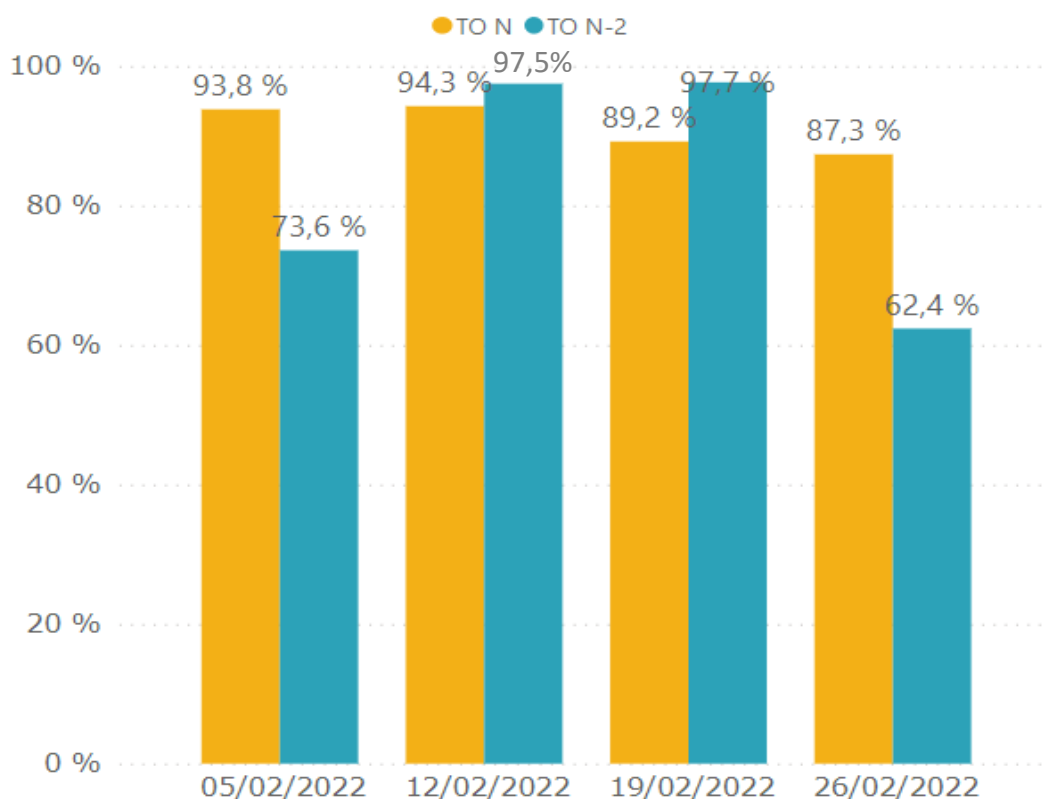


86,7%

ÉVOLUTION N-2

+8,4PTS

DÉTAIL PAR SEMAINE SUR VOTRE DESTINATION



PRÉVISIONS INTER-VACANCES DE MARS

TAUX D'OCCUPATION

LE DÉVOLUY

41,5%

ÉVOLUTION N-2

-1,0PT

HAUTES
ALPES

purealpes

43,9%

ÉVOLUTION N-2

-3,3PTS

Important: Suivi de l'activité à partir de mi-mars

A partir de mi-mars, les comparaisons de date à date avec n-2 ne seront plus possibles en raison de l'arrêt prématuré de la saison d'hiver 2020 pour cause de pandémie et de confinement de la population.

Une comparaison avec 2019 n'étant pas envisageable (périmètre d'hébergeurs incomplet) et afin que vous puissiez disposer d'une base de comparaison pour suivre l'activité 2022 jusqu'à la fin de la saison d'hiver, les taux prévisionnels d'occupation au 13 mars 2020 seront figés de façon à servir de référence de comparaison sur la fin de la saison. (Sur une année moyenne (2019), la progression du taux d'occupation entre mi-mars et la fin de saison étant estimée de 2 à 4 points).

CE QU'IL FAUT RETENIR

A date sur l'hiver 2021-2022 (mi-décembre à mi-avril), le Dévoluy enregistre un taux d'occupation moyen de 60,1% sur les lits pro et pàp. La bonne dynamique de réservation sur les dernières semaines permet de repasser légèrement en positif au global vs N-2 (+0,7 pt d'occupation), essentiellement grâce à la période des vacances d'hiver.

En effet, avec plus de 91% d'occupation en moyenne sur les vacances d'hiver (+8,4 pts vs N-2), le Dévoluy est au-dessus de la moyenne des Hautes-Alpes, notamment sur les semaines du 05/02 et du 12/02 avec la zone B, qui constituent ainsi le pic de la saison avec 94% d'occupation. La hausse vs N-2 est logiquement plus marquée sur la semaine du 26/02 qui accueille cette année la zone C et les Belges vs la zone A seule en 2020.

L'inter-vacances de mars commence bien avec des réservations qui ont fortement progressé (jusqu'à +19,7 pts en l'espace d'un mois sur la semaine du 05/03), même si au global la période affiche un léger retard de -1 pt vs N-2 à la même date (avant la fermeture anticipée au 15 mars).

Les réservations de dernière minute devraient être nombreuses sur la fin de saison, à la fois sur le mois de mars et sur les vacances de printemps, mais celles-ci dépendront aussi des conditions météo et d'enneigement sur les Alpes du Sud.



G2A CONSULTING certifié iso 20252 conforme aux exigences de la norme (ISO 20252 : conception, production et commercialisation de solutions pour la mesure des marchés en grande distribution, activité de conseil auprès des directions générales, marketing et commerciales)

Votre
contact
G2A

David MICHAUD
00 (33) 6 77 19 87 68
david.michaud@g2a-consulting.fr

